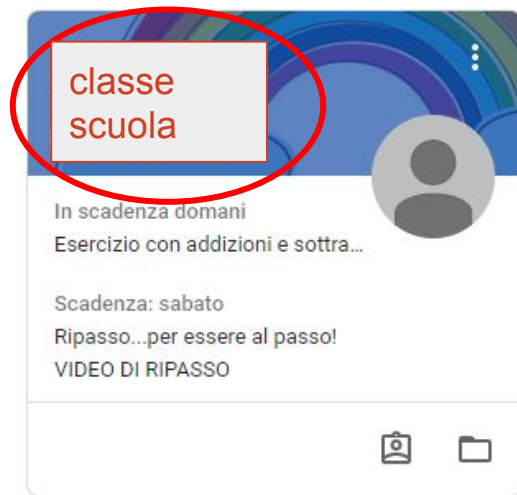


Classroom



CREAZIONE
COMPITO,
MATERIALE,
QUIZ



ENTRARE NELLA PROPRIA CLASSE CLICCANDO SULL'ICONA.

Stream

Lavori del corso

Persone

classe
scuola

clicca per vedere nel
dettaglio i vari compiti
assegnati

IMPORTANTE È LA SEZIONE LAVORI DEL CORSO. CLICCARE PER AGGIUNGERE I COMPITI.

Materie

Stream

Lavori del corso

Persone

Voti

+ Crea



Google Calendar



Cartella Drive del corso

Tutti gli argomenti

ITALIANO

ITALIANO



INGLESE



Italiano - Lettura e comprensione

Data pubblicazione: 16:36

MATEMATICA



Testo

Data pubblicazione: 16:42

SCIENZE

STORIA

INGLESE



GEOGRAFIA

Gli studenti possono vedere gli argomenti solo nei post pubblicati

IRC

MATEMATICA

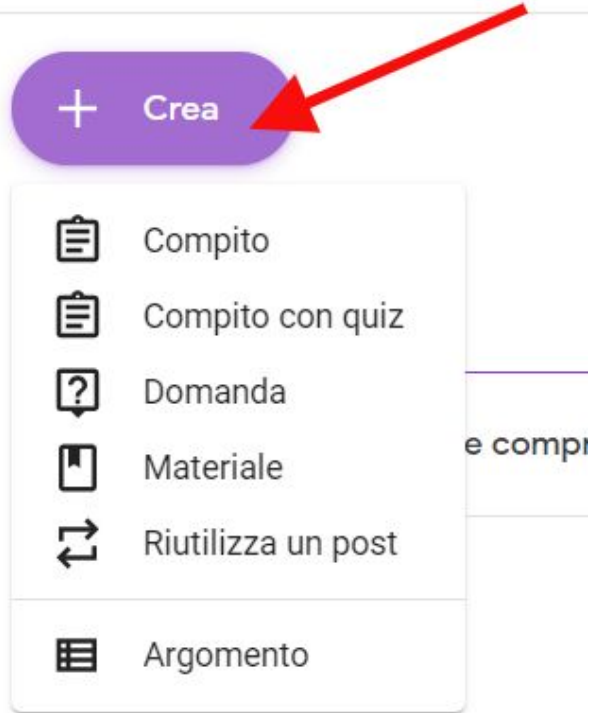


Inventa un problema

Data pubblicazione: 15 mar

compiti già inseriti

AGGIUNGERE



COMPITO

× Compito



Titolo
I mammiferi



Istruzioni (facoltativo)
Leggi le pagine 86 e 87 del libro di testo poi completa il testo

📎 Aggiungi

+ Crea

Punti

100

Senza voto

Nessuna data di scadenza

1

2

3

4

Scegli se dare il voto in centesimi, in decimi o senza voto

Scegli se dare data di scadenza per la consegna

5

Scegli l'argomento del
compito, cioè la
MATERIA



Nessun argomento

Crea argomento

GEOGRAFIA

INGLESE

IRC

ITALIANO

MATEMATICA

SCIENZE

STORIA

Va posta particolare **attenzione** alla valutazione

Nel caso in cui si lasci la valutazione con il punteggio, occorre **OBBLIGATORIAMENTE** mettere il voto agli alunni, altrimenti il compito, anche se corretto, non verrà inserito nella cartella compiti **RESTITUITI**.

Punti

100

Senza voto

Nessuna data di sca

Se si sceglie **“Senza voto”** i compiti corretti andranno automaticamente nella cartella **RESTITUITI**.



Calcolo mentale 5

Data pubblicazione: 26 mar

Nessuna data di scadenza

Buon lavoro 🍪🍪

1

Consegnato

4

Assegnati

20

Restituiti



Titolo
I mammiferi



Istruzioni (facoltativo)
Leggi le pagine 86 e 87 del libro di testo poi completa il testo

📎 Aggiungi

+ Crea

📎 Aggiungi

+ Crea

- Google Drive
- Link
- File
- YouTube

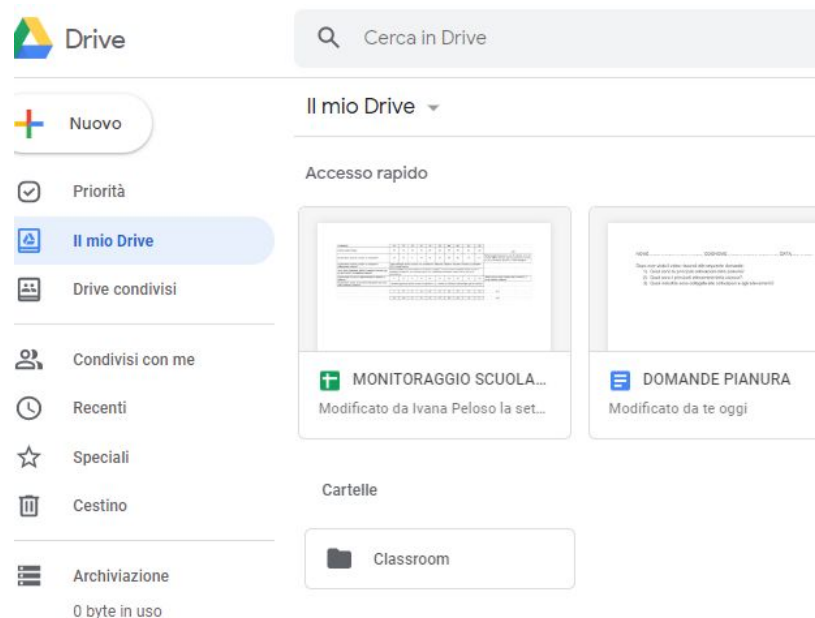
è possibile creare dei documenti che gli allievi andranno a completare on line










Con la piattaforma GSuite si ha l'accesso, oltre a **Classroom**, a diverse applicazioni tra cui **Drive**



cioè ad uno spazio dove creare e archiviare documenti on line.

Cliccando sull'icona vi apparirà un'immagine simile



-  Nuovo
 -  Priorità
 -  Il mio Drive
 -  Drive condivisi
 -  Condivisi con me
 -  Recenti
 -  Speciali
 -  Cestino
 -  Archiviazione
- 0 byte in uso

Il mio Drive ▾

Aprire la cartella
classroom e cercare la
cartella della propria
classe

 MONITORAGGIO SCUOLA...

Modificato da Ivana Peloso la set...










 DOMANDI

Modificato da te

Cartelle



Classroom

-  Nuovo
 -  Priorità
 -  Il mio Drive
 -  Drive condivisi
 -  Condivisi con me
 -  Recenti
 -  Speciali
 -  Cestino
 -  Archiviazione
- 0 byte in uso

Il mio Drive ▾

cliccare per creare un
nuovo documento



Cartella



Caricamento di file



Caricamento di una cartella



Documenti Google



Fogli Google



Presentazioni Google



Altro



Speciali



Cestino



Archiviazione

0 byte in uso

scegli il documento che vuoi creare: documento di testo (tipo word) di calcolo (tipo excel), presentazione di slide





scrivi qui il tuo documento

scrivi una lettera alla tua più cara amica|

NON è necessario salvare, la piattaforma salva in automatico

Una volta creato il documento è possibile allegarlo al compito

The screenshot shows a task management interface with the following elements:

- Task Title:** "I mammiferi" (under the heading "Titolo").
- Instructions:** "Leggi le pagine" (under the heading "Istruzioni (facoltat)").
- Attachment Options:** A purple "Aggiungi" button is highlighted, which has opened a dropdown menu with the following options:
 - Google Drive
 - Link
 - File
 - YouTube
- Other UI Elements:** A "+ Crea" button, a "testo" label, and a red arrow pointing to the "Aggiungi" button.

Cerca nel tuo drive il documento creato

Inserisci file utilizzando Google Drive

Recenti Carica Il mio Drive Drive condivisi Speciali

Oggi

Clicca sul documento che ti interessa **1**

l'eri

Clicca su aggiungi **2**

Aggiungi Annulla

Tutti gli studenti lavorano sullo stesso file

Gli studenti possono visualizzare il file

Gli studenti possono modificare il file

Crea una copia per ogni studente

Ogni studente lavora sul proprio file

3

TUTTI gli studenti possono visualizzare il file è un'opzione che può essere utile per fare raccolta di idee, per creare storia condivisa, per.....

OGNI studente ha la propria copia: è come distribuire la stessa scheda cartacea ad ogni studente.



IMPORTANTE: Vedi le istruzioni classroom per studenti su esecuzione compiti

Infine...

è possibile assegnare lo stesso compito a **tutti** gli allievi, oppure, per didattica individualizzata, solo a **singoli** allievi, utilizzando le spunte a fianco dei nomi.

Salva

Assegna

Per

3 A PARRI

Tutti gli stud...

Punti

100

Scadenza

Nessuna

Argomento

Nessun argomento



Tutti gli studenti




Bianchi.Aнна




Rossi.Mario


Un compito si può modificare o eliminare

ITALIANO ⋮

 **home maestra** ha pubblicato un nuovo materiale: Italiano - Lettura e comprensione ⋮

Data pubblicazione: 16 mar


 **Link**
<https://www.liveworksheets...>

 ▶

Modifica

Elimina

Copia link



+ Crea

MATERIALE

- 📄 Compito
- 📄 Compito con quiz
- ❓ Domanda
- 📄 Materiale
- ↔ Riutilizza un post
- 📄 Argomento

Tale funzione permette di inserire dei materiali di studio o degli approfondimenti di vario tipo che non richiedono una restituzione da parte degli studenti. Può essere utilizzata anche per inserire avvisi alle famiglie.

+ Crea

- Compito
- Compito con quiz
- Domanda
- Materiale
- Riutilizza un post

Argomento

COMPITO CON QUIZ

Tale funzione permette di creare un quiz con domande chiuse o aperte

Si apre questa videata, selezionando l'icona indicata è possibile creare il quiz

X Compito



Titolo



Istruzioni (facoltativo)

📎 Aggiungi

+ Crea



Blank Quiz
Moduli Google



Classroom può importare i voti dei compiti. Se si importano i voti, ogni utente può inviare una sola risposta, gli indirizzi email vengono raccolti e la possibilità di rispondere è limitata agli utenti del dominio.

📌 Importazione dei voti

Pe

Pl

Sc

Ar

Gr

In questo tutorial una panoramica generale su Classroom con indicazioni chiare su creazione dei documenti, dei fogli di calcolo, delle presentazioni e dei quiz

https://www.youtube.com/watch?v=3j1XiBE3b2c&feature=emb_rel_pause