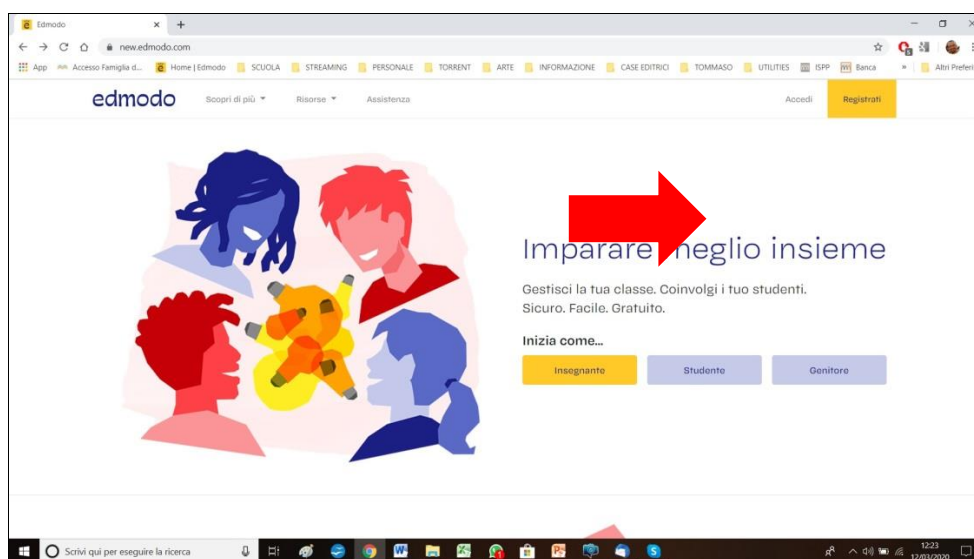


Come iscriversi a Edmodo

Edmodo è una rete educativa che aiuta a mettere in contatto tutti gli studenti con le persone e le risorse di cui hanno bisogno per sviluppare appieno il loro potenziale. Questa pagina descrive come registrarsi per un nuovo account Studente se hai un Codice Classe.

È possibile creare un nuovo account Studente seguendo le istruzioni riportate di seguito:

- 1 Andare su www.edmodo.com e cliccare: inizia come... "Studente."



- 2 Compilare il modulo di registrazione con il Codice Classe, un nome utente univoco, e la password.

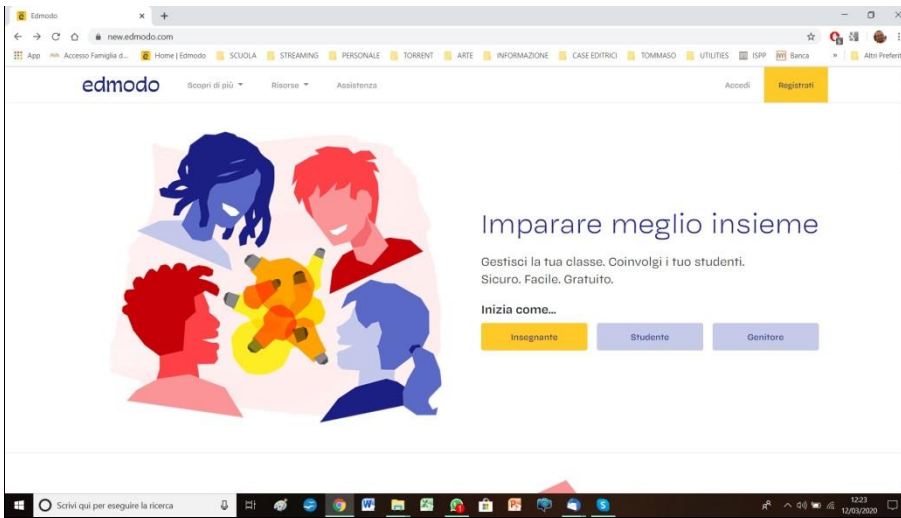
Questi 2 parametri devono essere inventati dall'utente e non devono essere persi.

Per creare un account studente non è necessario fornire un indirizzo e-mail.

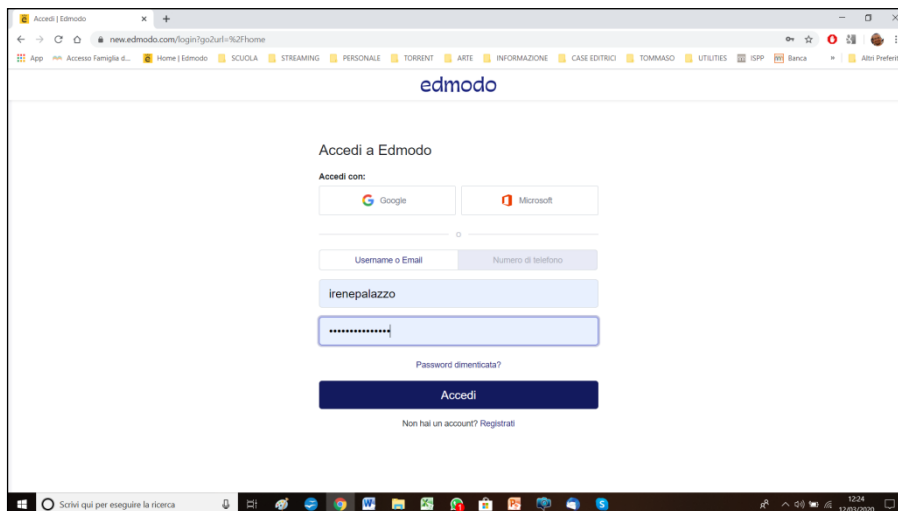
3 Selezionare il pulsante **"Registrati GRATUITAMENTE"** per completare il processo di iscrizione.

Adesso puoi accedere al tuo gruppo classe.

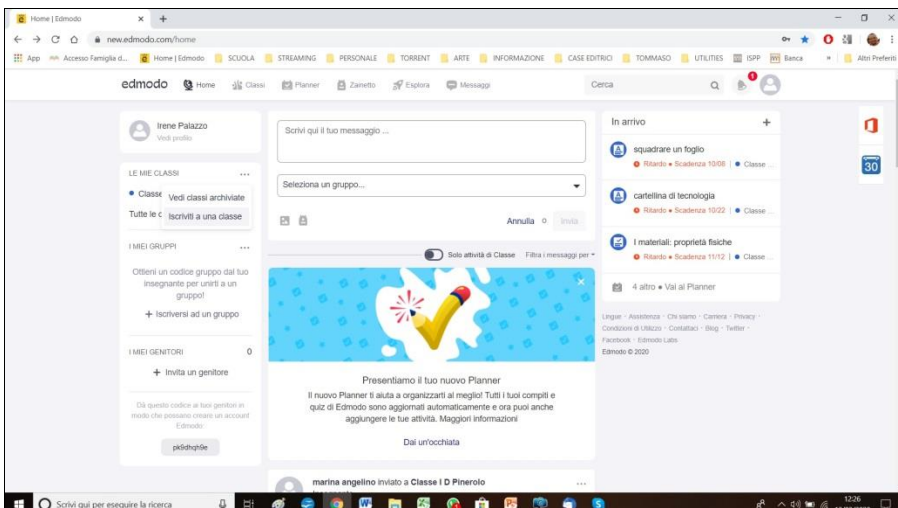
1 Andare su www.edmodo.com e cliccare **"Accedi"** in alto a destra.



2 Inserisci il nome utente e la password.



3 ...e buon lavoro!



classi	codici
I A	xzrkft
II A	9eermj
III A	733mfm
I B	etarhi
II B	thwsvu
III B	rcivkp
I C	fzctcm
II C	bcrikx
III C	tk62ij
I D	3grdi3
II D	isxyc7
III D	eegh64
I E	tipujm